

FREE & REDUCED MEALS


Let's Apply



1

Open KeysSchools.com

Once on our District's homepage, scroll down to the white boxes. Click the box titled 'Food Services' with a fork and knife icon.



2

Browse the Food Services Department Page

Under the Links and Information section, click the underlined red text that says [Free and Reduced Meals - Apply Here.](#)

3

Horizon Application Page opens

If English is not your primary language, look to the left-hand corner of this page. In the blue column you will see 'Languages' with English under it. Click English and a menu will appear with options. Select your language to translate the application.



4

Start Application

Enter your child's legal name, school ID number (44000-), grade and school they attend in the matching boxes. Enter income information for each working person in the household. List ALL of your children on this application, regardless of the school they attend.

SCAN ME



5

Submit your Application

Once you are done entering all requested information, you have completed the application. At the bottom of the page, click **Submit**. Your application will be processed and you will be notified of the status your child received (free or reduced price) by mail in 1-2 weeks.

COMIDAS GRATIS Y REDUCIDAS


Apliquemos



1

Abrir KeysSchools.com

Una vez en la pagina de inicio de nuestro Distrito, desplácese hacia abajo hasta los cuadros blancos. Haga clic en el cuadro titulado "Servicios de alimentos" con un icono de tenedor y cuchillo



2

Navegar por la Departamento de Servicios de Alimentos

En la sección Enlaces e información, haga clic en el texto rojo subrayado que dice Gratis y Comidas reducidas: solicite aquí.



3

Página de la aplicación Horizon abre

Si el inglés no es su idioma principal, consulte la esquina izquierda de esta página. En la columna azul usted consulte 'Idiomas' con inglés debajo. Haga clic en inglés y aparecerá un menú con opciones. Seleccione su idioma para traducir la aplicación.

4

Iniciar aplicación

Ingrese el nombre legal de su hijo, número de identificación de el estudiante (44000-), grado y escuela a la que asisten en las casillas correspondientes. Ingrese la información de ingresos para cada persona que trabaja en el hogar. Enumere a TODOS sus hijos en esta solicitud, independientemente de la escuela a la que asistan.

ESCANEAR ME



5

Envíe su solicitud

Una vez que haya terminado de ingresar toda la información solicitada habrá completado la solicitud. En la parte inferior de la página, haga clic en Enviar. Su solicitud será procesada y se le notificará el estado que recibió su hijo (gratis o precio reducido) por correo en 1-2 semanas.

MANJE GRATIS & REDWI


Ann Aplike



1

Louvri KeysSchools.com

Yon fwa ou nan paj Distri nou an, desann nan bwat blan yo. Klike sou ti bwat ki genyen tit 'Sèvis Manje' epi ikòn ki genyen fouchèt ak kouto a.



2

Navige Paj Depatman Sèvis Manje a

Anba seksyon Lyen ak Enfòmasyon, klike sou tèks wouj souliye ki di Manje Gratis ak Redwi - Aplike La a.



3

Paj Aplikasyon Horizon yo Ouvri

Si Angle se pa lang prensipal ou, gade nan kwen goch paj sa. Nan kolòn ble a ou pral wè 'Languages' ak English anba li. Klike sou English epi yon meni ap parèt ak plis opsyon. Chwazi lang ou vle a pou tradui aplikasyon an.

4

Kòmanse Aplikasyon an

Mete non legal pitit ou a, epi mete nimewo idantite lekòl la ki se (44000-), epi ekri klas ak lekòl li ale a nan kare ki koresponn yo. Antre enfòmasyon sou revni pou chak moun k ap travay nan kay la. Lis TOUT pitit ou yo sou aplikasyon sa a, kèlkeswa lekòl yo ale.

ESKANE MWEN



5

Soumèt Aplikasyon w lan

Yon fwa ou fin antre tout enfòmasyon yo mande yo, le w fin ranpli aplikasyon an. Nan pati anba a nan paj la, klike sou Soumèt. Yo pral gade aplikasyon w lan epi fè w konnen si pitit ou a apwouve pou l resevwa (manje gratis oswa pri redui) pa lapòs nan 1-2 semèn.